

ステップ
1

1 リモコンの **CATV** を押します。



★この部分に「JC-HITS」が表示されるまでボタンを押します。

2 リモコンの **チャンネル番号入力** を押します。

3 続いて(例) **1** **5** **10** の順で押します。



▲リモコン

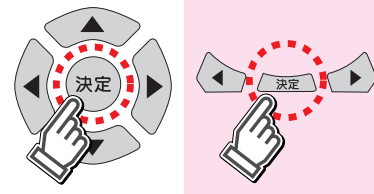
ステップ
2

JC150が選局され、
プレビューが始まります。
購入する場合は、
リモコンの**決定**ボタンを
押します。

プレビューとは、有料番組の購入前に、
わずかな時間だけ視聴できる
サービスです。

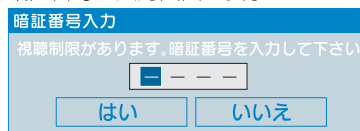


【リモコンの場合】 【簡単リモコンの場合】



**視聴年齢制限が
設定されている場合の
プレビューについて**

設定した年齢を超える番組を選ぶと
①暗証番号の入力画面が表示されます。



②リモコンの **1** ~ **10** のボタンで、
4桁の暗証番号を入力します。

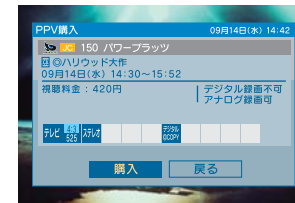
③ **決定** を押すと制限が解除され、
プレビューが始まります。

※簡単リモコンでも暗証番号の
入力が可能です。

ステップ
3

リモコンで項目を選び、
決定 します。

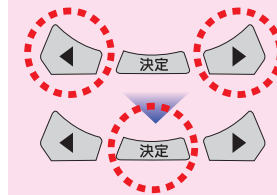
番組により、表示内容が変わります。



【リモコンの場合】



【簡単リモコンの場合】



購入 を選択し**決定**

(この時点で課金されます。)
番組を購入したこととなり視聴
できます。

戻る を選択し
他のチャンネルを選局
(購入しません。)

購入した番組の視聴中にも、他のチャ
ンネルに切り換えることができます。
ただし、購入操作が終了していると、
実際には番組を視聴しなくても料金
が課金されます。

【簡単リモコンの場合】

1 リモコンの **CATV** を押します。

2 **チャンネル** ボタンの
「**▲**」「**▼**」
部分を押し、
(例) J150を
選局します。

**チャンネル選局
ボタン**

CATVボタン

▲簡単リモコン

◎ここまでは、「エラボ」以外のチャンネルを選局する場合も同様です。



視聴年齢制限 操作早見表

お子様に見せたくない番組がある場合に設定します。
フジクラ FMT-3000C/FMT-3500C用

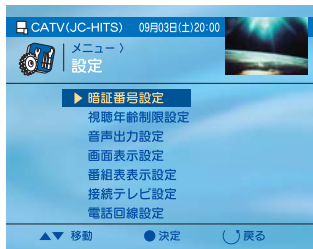
暗証番号の設定・変更

ステップ
1

- 1 **メニュー** を押します。
- 2 **左右** で「設定」を選んで、**決定** を押します。



- 3 **上下** で画面の「暗証番号設定」を選び、**決定** を押します。



ステップ
2

- 1 **①～⑩** で現在の暗証番号を入力します。
 ■ 工場出荷時の暗証番号は「0000」に設定されています。
 ■ ケーブル局にて暗証番号を設定している場合があります。
 ■ 入力した番号は「****」で表示されます。
 ■ 入力を間違えたときは、**左右** を押して修正できます。
- 2 **①～⑩** で新しい暗証番号を2回入力します。
- 3 **決定** を押し、続いて **メニュー** を押して元の画面に戻ります。



番号入力ボタン

選択/決定ボタン

メニューボタン

戻るボタン



視聴年齢制限の設定

ステップ
1

- 1 **メニュー** を押します。
- 2 **左右** で画面の「設定」を選び、リモコンの **決定** を押します。

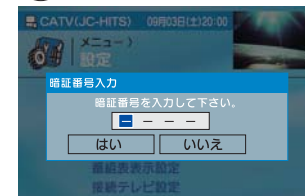


- 3 **上下** で画面の「視聴年齢制限設定」を選び、**決定** を押します。



ステップ
2

- 1 **①～⑩** で暗証番号を入力します。
- 2 **左右** で「はい」を選び、**決定** を押します。



ステップ
3

- 1 **左右** で年齢を選びます。
 ■ 制限できる年齢は以下の通りです。
 ■ 「4才」～「19才」、「すべて」(工場出荷時)
 ■ 年齢制限を超える番組は、タイトルが「……」で表示されます。
- 2 **上下** で画面の「決定」を選び、リモコンの **決定** を押します。
- 3 **メニュー** で元の画面に戻ります。
これで設定・確認完了です。



選びます。

- 制限できる年齢は以下の通りです。
- 「4才」～「19才」、「すべて」(工場出荷時)
- 年齢制限を超える番組は、タイトルが「……」で表示されます。



「決定」を選び、リモコンの **決定** を押します。



で元の画面に戻ります。

これで設定・確認完了です。

設定した年齢を超える番組を選ぶと

- 1 暗証番号の入力画面が表示されます。
- 2 リモコンの **①～⑩** を押して、暗証番号を入力します。
- 3 **決定** を押すと制限が解除され、番組が映ります。

※ 簡単リモコンでは暗証番号の設定・変更、視聴年齢制限の設定はできません。